



Procédure d'inscription sur le portail d'accès déchèteries (sur un ordinateur)

Pour une inscription en ligne, allez sur le site :



Siced Bresse Nord

<https://www.siced-bresse-nord.fr>

Une fois sur le site du Siced Bresse Nord, il faudra cliquer sur la rubrique suivante :


Puis :

JE M'INSCRIS

Puis :

LIRE LA SUITE

<https://mes-decheteries-sicedbressenord.horanet.com/>



Bandeau en haut à droite

Le lien vous dirige sur cette page :



C'est ici pour l'inscription


SITUATION ET HORAIRES
D'OUVERTURE DES
DÉCHÈTERIES

En savoir plus


CONDITIONS D'ACCÈS AUX
DÉCHÈTERIES

En savoir plus


LISTE DES DÉCHETS ACCEPTÉS
ET REFUSÉS

En savoir plus


FOIRE AUX QUESTIONS


En savoir plus


PROCÉDURE D'INSCRIPTION

En savoir plus

Le lien vous dirige sur cette page :

Le champ « Particulier » est pour Monsieur ou Madame



Vous êtes ☒ Particulier ☐ Professionnel

Civilité
Sélectionnez... ▼

Votre Courriel

Confirmer le courriel

Nom


Prénom

☐ J'ai plus de 15 ans.
En cas de fausse déclaration, le compte sera supprimé.

☐ J'accepte que mes données personnelles soient utilisées dans le cadre du traitement pour accéder aux services de la Collectivité.

S'enregistrer
Vous avez déjà un compte ?

Le champ « Professionnel » est pour les Administrations, Associations ou Entreprises



Vous êtes ☐ Particulier ☒ Professionnel

Type d'entreprise
Sélectionnez... ▼

Email

Confirmer le courriel

Raison sociale

☐ J'ai plus de 15 ans.
En cas de fausse déclaration, le compte sera supprimé.

☐ J'accepte que mes données personnelles soient utilisées dans le cadre du traitement pour accéder aux services de la Collectivité.

S'enregistrer
Vous avez déjà un compte ?

Le lien vous dirige sur cette page :

Vous êtes ☒ Particulier ☐ Professionnel

Civilité

Sélectionnez...

Votre Courriel

Confirmer le courriel

Nom

Prénom

☐ J'ai plus de 15 ans.
En cas de fausse déclaration, le compte sera supprimé.

☐ J'accepte que mes données personnelles soient utilisées dans le cadre du traitement pour accéder aux services de la Collectivité.

S'enregistrer

[Vous avez déjà un compte ?](#)

Cliquer et sélectionner

Remplir les champs

Vous êtes ☐ Particulier ☒ Professionnel

Type d'entreprise

Sélectionnez...

Email

Confirmer le courriel

Raison sociale

☐ J'ai plus de 15 ans.
En cas de fausse déclaration, le compte sera supprimé.

☐ J'accepte que mes données personnelles soient utilisées dans le cadre du traitement pour accéder aux services de la Collectivité.

S'enregistrer

[Vous avez déjà un compte ?](#)

Cliquer et sélectionner

L'adresse que vous avez renseignée.

Un email a été envoyé à [REDACTED] pour définir votre mot de passe. Pensez à vérifier vos courriers indésirables en l'absence de réception du mail d'initialisation de votre mot de passe

Dirigez-vous maintenant dans votre boîte mail

Dans votre boîte mail, voici le mail que vous avez reçu :

nepasrepondre@sicedbressenord.fr

Siced Bresse Nord: Création de votre espace usager en ligne



Bonjour

Votre compte a été créé avec succès !

Votre identifiant : [Votre adresse mail](#)

Afin de finaliser la création de votre compte, nous vous invitons à définir votre mot de passe en utilisant le lien suivant :

Cliquer sur la case pour
suivre le lien

➔ Définir mon mot de passe

Attention : la durée de validité de ce lien est de 24 heures. Ce délai expiré, vous devrez réaliser la procédure de réinitialisation de mot de passe.

Si vous n'êtes pas à l'origine de cette demande, veuillez ignorer cet email.

Bien cordialement,



accesdecheteries@sicedbressenord.fr



03.85.76.98.45



Pensez à bien vérifier vos courriers indésirables

Le lien vous dirige sur cette page :

Le mot passe doit
contenir 8 caractères au
minimum comprenant :
1 majuscule (A,B,...)
1 chiffre (1,2,...)
1 symbole (*,!,...)

Votre Courriel

Nouveau mot de passe
→
Confirmer le nouveau mot de passe


Définir le mot de passe
↑
Cliquer

← Ecrire le
même mot
de passe que
précédement

Votre page d'accueil est la suivante :



Le lien vous dirige sur cette page :

 / Démarches en ligne

Démarches en ligne

- Première demande d'accès et déclaration de mon véhicule

← Cliquer

* Cela signifie que l'information est obligatoire

Le lien vous dirige sur cette page :

Mon compte / Mes demandes effectuées / Faire une demande

Première demande d'accès et déclaration de mon véhicule

Localisation Informations personnelles Votre véhicule Vos justificatifs Résumé

Votre commune est-elle concernée ?

Votre commune de domicile *

Continuer Annuler

Cliquer

Liens utiles
Mentions légales
Politique de confidentialité

Contact
SICED BR
Service de
391 rue de
71310 SEF
Via not
03.85.7
Juif
L'abergement-Sainte-Colombe
La Chapelle-Saint-Sauveur

12h00 et de 13h
8h30 à 12h00

Sélectionner votre commune dans le menu déroulant

* Cela signifie que l'information est obligatoire

Le lien vous dirige sur cette page :

Mon compte / Mes demandes effectuées / Faire une demande

Première demande d'accès et déclaration de mon véhicule

Localisation Informations personnelles Votre véhicule Vos justificatifs Résumé

Titre *

Nom *

Prénom *

Date de naissance *

Lieu de naissance *
(Commune et numéro de département)

Téléphone *

Courriel

Adresse

Adresse de contact *

Code postal Ville Pays

Numéro de rue Rue

☐ Rue non référencée

Complément d'adresse (n° appartement, escaliers, étage)

Deuxième complément d'adresse (bâtiment, porte)

 **Cliquer**

[Précédent](#) [Continuer](#) [Reprendre plus tard](#) [Annuler](#)

Sélectionner votre choix dans le menu déroulant

Remplir les champs

* Cela signifie que l'information est obligatoire

Le lien vous dirige sur cette page :

Mon compte / Mes demandes effectuées / Faire une demande

Première demande d'accès et déclaration de mon véhicule

Localisation

Informations personnelles

Votre véhicule

Vos justificatifs

Résumé

Plaque d'immatriculation *

Remplir le champ

Exemple: "AA-123-BB, AA123BB"

Type de véhicule *

Genre national *

Champ J1 de la carte grise

PTAC *

Remplir le champ

Champ F2 ou MMA de la carte grise

Une fois votre première demande d'accès validée, vous pourrez procéder à l'ajout d'un véhicule depuis la demande de **déclaration d'un véhicule permanent** dans votre espace personnel.

Précédent

Continuer

Reprendre plus tard

Annuler



Cliquer

Sélectionner votre choix dans le menu déroulant

* Cela signifie que l'information est obligatoire

Le lien vous dirige sur cette page :

Mon compte / Mes demandes effectuées / Faire une demande

Première demande d'accès et déclaration de mon véhicule

Localisation

Informations personnelles

Votre véhicule

Vos justificatifs

Résumé

Justificatif de domicile*

Choisir un document

Facture du fournisseur d'électricité ou d'eau potable de moins de 3 mois

Sélectionner votre document
de préférence en format .pdf

Date du justificatif de domicile*

Remplir le champ

Saisir la date d'émission de votre justificatif de domicile

Carte grise*

Choisir un document

Sélectionner votre document
de préférence en format .pdf

Précédent

Continuer

Reprendre plus tard

Annuler



Cliquer

Le lien vous dirige sur cette page :

Mon compte / Mes demandes effectuées / Faire une demande

Première demande d'accès et déclaration de mon véhicule

Localisation Informations personnelles Votre véhicule Vos justificatifs Résumé

Justificatif de domicile*

Choisir un document

← Cliquer

Choisir un fichier

← Cliquer

Sauvegarder

← Cliquer

Facture du fournisseur d'électricité ou d'eau potable de moins de 3 mois

Date du justificatif de domicile*

Remplir le champ

Saisir la date d'émission de votre justificatif de domicile

Carte grise*

Choisir un document

← Cliquer

Choisir un fichier

← Cliquer

Sauvegarder

← Cliquer

Précédent

Continuer

Reprendre plus tard

Annuler




Cliquer





Votre démarche est désormais visible maintenant dans :





Le lien vous dirige sur cette page :

 / Mes demandes effectuées

Mes demandes effectuées

Recherche 

Réf	Type	Date	Destinataire	Statut	Actions
R003400036	Première demande d'accès et déclaration de mon véhicule			Nouveau (Demande soumise)	

Affiche de 1 à 1 sur 1 lignes

Dans votre boîte mail vous allez recevoir un mail de confirmation de demande, puis de validation en provenance de l'adresse : nepasrepondre@sicedbressenord.fr

Vous pouvez maintenant faire d'autres demandes en ligne :



Vous pouvez maintenant faire d'autres demandes :

🏠 / Démarches en ligne

Démarches en ligne

- Déclaration de véhicule permanent
- Déclaration de véhicule temporaire à la date choisie pendant 24h
- Demande de suppression de véhicule
- Modification des informations personnelles

Cliquer sur la démarche que vous souhaitez entreprendre et suivez les indications comme fait précédemment.

Vous pouvez voir vos documents :



Les documents fournis lors des démarches en ligne ne seront accessibles que 24 heures. Passé ce délai, ils sont automatiquement supprimés du système.

Vous pouvez voir vos véhicules enregistrés :

Bienvenue dans votre espace personnel

D'ici vous pouvez accéder à toutes vos informations

Choisissez le contenu auquel vous souhaitez accéder depuis le menu ci-dessous.



Mes documents



Mes véhicules



Mes entrées en
déchèteries



Mes démarches
en ligne

Effectuer une demande



Effectuer une
demande

Cliquer →

Vous pouvez voir vos entrées en déchèteries :

Bienvenue dans votre espace personnel

D'ici vous pouvez accéder à toutes vos informations

Choisissez le contenu auquel vous souhaitez accéder depuis le menu ci-dessous.



Mes documents



Mes véhicules



Cliquer →
Mes entrées en
déchèteries



Mes démarches
en ligne

Effectuer une demande



Effectuer une
demande

Vous pouvez nous contacter :

Contactez-nous

Contactez-nous pour toute question relative à notre service déchèteries.
Nous ferons notre possible pour revenir vers vous au plus vite.

Votre Nom *

Numéro de téléphone

Email *

Votre société

Sujet *

Votre question *

Envoyer

Siced Bresse Nord

📍 391 RUE DES AUTELINS

71310 SERLEY

France

☎ 0385769845

✉ accesdecheteries@sicedbressenord.fr

📍 Google Maps

Liens utiles

Mentions légales

Politique de confidentialité

Contactez-nous

SICED BRESSE NORD

Service déchèteries

391 rue de Autelins

71310 SERLEY

📄 Via notre formulaire

☎ 03.85.76.98.45 (Choix n°3)

✉ accesdecheteries@sicedbressenord.fr

Siced Bresse Nord

Lundi et Jeudi de 8h30 à 12h00 et de 13h30 à 17h30

Mardi de 13h30 à 17h30

Mercredi et Vendredi de 8h30 à 12h00

